

Données pour l'ensemble des métayers

Nombre d'employés des métayers	43
Emplois générés par le métayage	642 sem./pers.
Sous-traitance	893 366 \$
Droits de coupe	566 694 \$



Opérations des pourvoiries 2004

	Seigneurie de Nicolas Riou *	Seigneurie du Lac-Métis *
Chiffre d'affaires	485 280 \$	439 675 \$
Bénéfices / pertes	14 767 \$	11 961 \$
Nombre d'employés	14	12

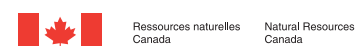
* Inclut la pourvoirie et la coopérative

Promoteurs de La Forêt modèle du Bas-Saint-Laurent




Faculté de foresterie
et de géomatique

Un programme parrainé par :



Canada



Pour information :

La Forêt modèle du Bas-Saint-Laurent
300, allée des Ursulines, bur. J-463, Rimouski
(Québec) G5L 3A1
Téléphone : (418) 722-7211
Télécopieur : (418) 721-5630
Courriel : foretmodele@fmodbsl.qc.ca
Site Internet : wwwforet.fmodbsl.qc.ca

Document produit par :
La Forêt modèle du Bas-Saint-Laurent, décembre 2005.

Le modèle de ferme forestière, développé et mis à l'essai par la Forêt modèle du Bas-Saint-Laurent, consiste essentiellement à confier la gestion d'un territoire (métairie) à un individu (métayer) qui s'engage à l'exploiter de façon durable. Le métayer est un entrepreneur qui loue son territoire moyennant le versement de droits de coupe sur les bois vendus.

Selon cette formule, les métayers versent un droit de coupe pour chaque mètre cube de bois vendu. Les sommes, ainsi accumulées, servent d'abord à acquitter les taxes et autres redevances afférentes aux territoires. Elles sont également utilisées pour constituer un fonds afin de compenser financièrement les métayers pour les améliorations apportées à la forêt modèle. Le solde des droits de coupe est réinvesti sur le territoire dans les infrastructures et les ressources.

Les revenus des métayers proviennent principalement de la vente des bois, des subventions à la mise en valeur des forêts privées ainsi que des profits réalisés avec les activités de villégiature, de chasse et de pêche.

Des mécanismes de suivi et d'évaluation sont en place pour connaître la valeur de ce modèle et en informer l'ensemble de la communauté forestière. La Forêt modèle du Bas-Saint-Laurent accorde également une grande importance à la diffusion périodique de ces résultats auprès des organismes et des communautés susceptibles d'adopter ce modèle de gestion de la forêt.

L'essai se déroule depuis 1994 sur deux territoires appartenant à la compagnie Abitibi-Consolidated, soit la Seigneurie du Lac-Métis et la Seigneurie de Nicolas Riou. La superficie moyenne d'une métairie est de 1 000 hectares et, au 31 mars 2005, on compte 23 métairies actives pour l'ensemble des deux territoires.

du Lac-Métis

33 933 ha



de Nicolas Riou

13 687 ha




Seigneuries

Bilan des activités des Métayers

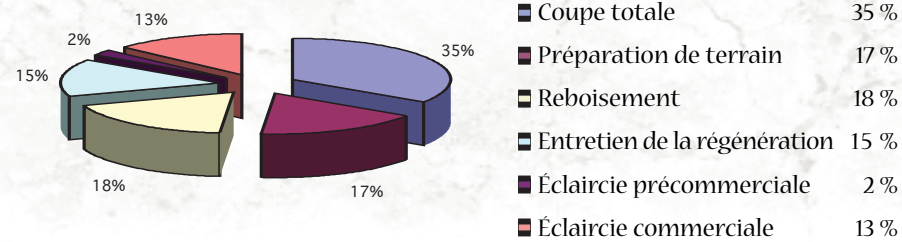


Résultats financiers 2004 - 2005



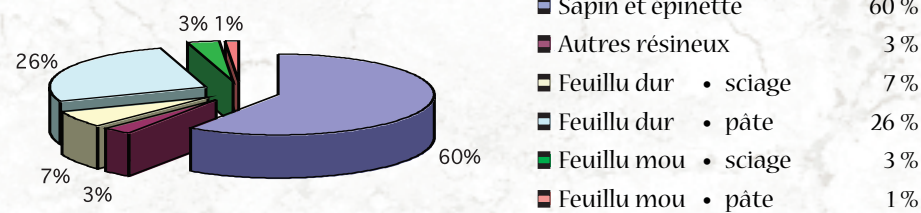
Activités	2004 - 2005	Cumulatif 1994 - 2005	Moyenne annuelle
TRAVAUX SYLVICOLES (HA)	892	8 368	761
Coupe totale	307	2 252	205
Préparation de terrain	152	1 775	161
Reboisement	163	1 220	111
Entretien de la régénération	132	836	76
Éclaircie précommerciale	19	270	25
Éclaircie commerciale	119	2 015	183
Voirie (km)	21	353	32
BUDGETS D'AMÉNAGEMENT	534 631 \$	6 181 112 \$	561 191 \$

TRAVAUX SYLVICOLES 2004 - 2005

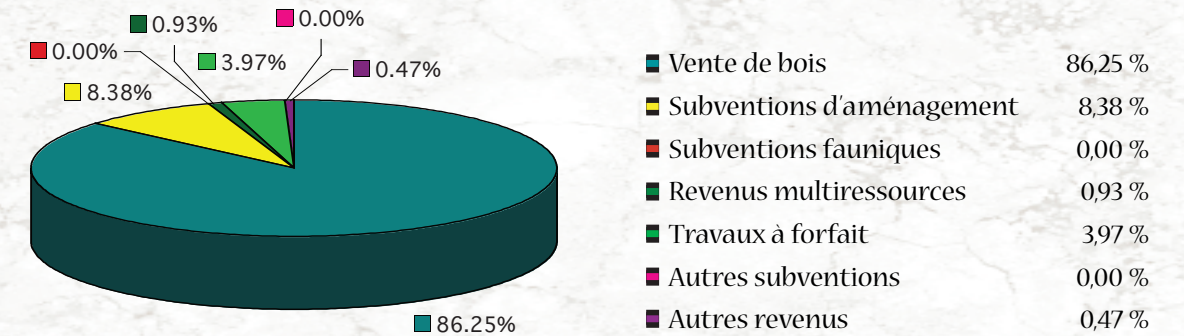


Activités	2004 - 2005	Cumulatif 1994 - 2005	Moyenne annuelle
VENTE DE BOIS (m³ app.)	90 743	754 187	68 562
Sapin et épinette	53 923	423 598	38 509
Autres résineux	2 760	29 139	2 649
Feuillu dur • sciage	6 118	47 525	4 320
Feuillu dur • pâte	23 709	204 087	18 553
Feuillu mou • sciage	3 016	22 962	2 087
Feuillu mou • pâte	1 217	26 876	2 443
VALEUR DES VENTES DE BOIS	3 444 045 \$	22 878 984 \$	2 079 908 \$

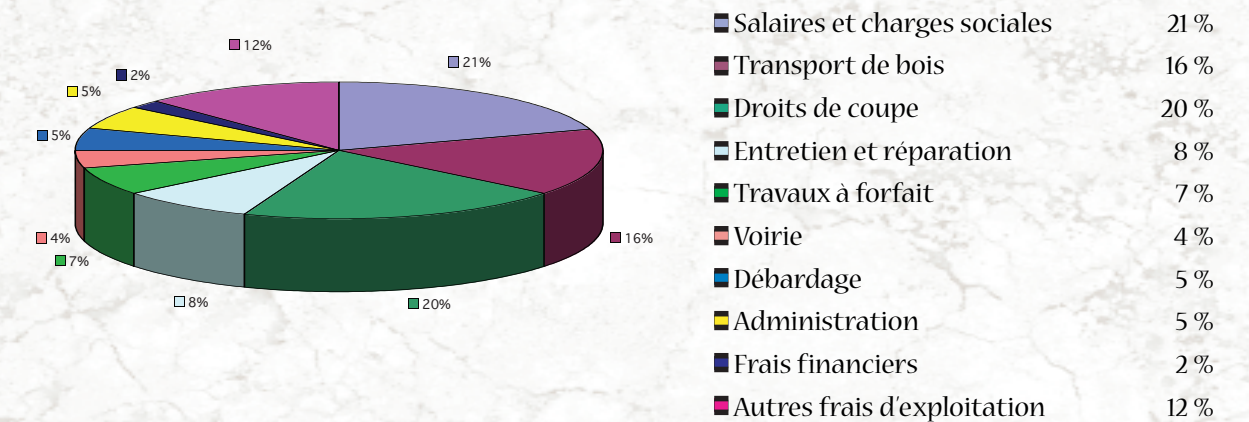
VENTE DE BOIS 2004 - 2005



Chiffre d'affaires moyen 173 608 \$



Dépenses d'exploitation 121 626 \$



Revenu moyen d'entreprise 51 982 \$

Moyenne annuelle	1994	1995	1996	1997	1998	1999	2000	2001	2002	2003	2004	2005
Chiffre d'affaires moyen (\$)	56 267	90 122	78 265	92 991	105 049	106 105	122 091	147 319	142 466	151 378	173 608	
Dépenses d'exploitation (\$)	32 963	58 941	54 958	67 320	72 184	74 658	89 792	103 252	103 637	110 147	121 626	
Revenu moyen d'entreprise (\$)	23 304	31 182	23 307	25 671	32 865	31 447	32 299	44 067	38 829	41 231	51 982	
Nombre de métayers actifs	26	25	22	20	23	23	24	23	22	23	23	